



FUNDACIÓN DE REHABILITACION  
SOLEIL IPS

**Estados financieros**

**FUNDACION DE REHABILITACION SOLEIL IPS**

**A 31 de diciembre de 2023 y 2022**

## Contenido


	<b>Página</b>
Estado de situación financiera	3
Estado del resultado integral y excedentes acumuladas	4
Estado de cambios en el patrimonio	5
Estado de flujos de efectivo	6
Notas a los Estados Financieros año 2023	7




**FUNDACION DE REHABILITACION SOLEIL IPS**  
**ESTADO DE SITUACIÓN FINANCIERA AL 31 DE DICIEMBRE DE 2023 Y 2022**  
 (Cifras expresadas en pesos colombianos)

	Notas	2023	2022
<b>ACTIVOS</b>			
<b>Activos corrientes</b>			
Efectivo y equivalentes de efectivo	5	35.604.392	21.381.580
Deudores comerciales y otros	6	35.735.922	26.752.809
<b>Total activos corrientes</b>		<b>71.340.314</b>	<b>48.134.389</b>
<b>Activos no corrientes</b>			
Propiedades, planta y equipo	7	45.781.971	44.207.721
Depreciación acumulada	7	(29.673.392)	(26.210.016)
<b>Total activos no corrientes</b>		<b>16.108.579</b>	<b>17.997.705</b>
<b>TOTAL ACTIVOS</b>		<b>87.448.893</b>	<b>66.132.094</b>
<b>PASIVOS</b>			
<b>Pasivos corrientes</b>			
Cuentas por pagar comerciales y otras Cuentas	8	40.158.735	19.432.814
Pasivo por impuesto Corriente	9	1.486.360	570.369
Pasivos laborales	10	0	36.818.217
<b>Total pasivos corrientes</b>		<b>41.645.095</b>	<b>56.821.400</b>
<b>TOTAL PASIVOS</b>		<b>41.645.095</b>	<b>56.821.400</b>
<b>PATRIMONIO SOCIAL</b>			
Fondo Social	11	10.000.000	10.000.000
Excedentes de ejercicios anteriores		(689.304)	24.396.264
Excedente del ejercicio		36.493.102	(25.085.568)
<b>TOTAL PATRIMONIO SOCIAL</b>		<b>45.803.798</b>	<b>9.310.696</b>

  
**LEONOR C. D'HACHIARDY NAVARRO**  
 CC N 45.504.012  
 REPRESENTANTE LEGAL


  
**DIANA MILENA GAVIRIA GALLEGO**  
 TP 223109 - T  
 CONTADORA

  
**RAYNER ELÍAS QUINTANA MORENO**  
 TP 113223-T  
 REVISOR FISCAL




**FUNDACION DE REHABILITACION SOLEIL IPS**  
**ESTADO DEL RESULTADO INTEGRAL**  
**PARA LOS AÑOS TERMINADOS EL 31 DE DICIEMBRE DE 2023 Y 2022**  
**(Cifras expresadas de pesos colombianos)**

	<b>Notas</b>	<b>2023</b>	<b>2022</b>
Ingresos Servicios Sociales y de salud	12	417.353.220	251.862.456
Devoluciones, Rebajas y Descuentos	12	0	0
<b>Ingresos Netos Operacionales</b>		<b>417.353.220</b>	<b>251.862.456</b>
Gastos de Administración	13	422.357.929	283.914.890
<b>Total Gastos de Administración</b>		<b>422.357.929</b>	<b>283.914.890</b>
Gastos Financieros	14	3.027.654	2.263.247
Otros Gastos		1.689.721	1.561.626
<b>Resultado Operacional</b>		<b>(9.722.084)</b>	<b>(35.877.307)</b>
Ingresos No Operacionales	14	46.689.342	11.825.111
Gastos No Operacionales	14	474.156	1.033.372
<b>Resultado antes de impuesto</b>		<b>36.493.102</b>	<b>(25.085.568)</b>
<b>Impuesto de Renta</b>		<b>0</b>	<b>0</b>
<b>Resultado del período</b>		<b>36.493.102</b>	<b>(25.085.568)</b>

  
LEÓNOR C. D' HACHIARDY NAVARRO  
CC N° 45.504.012  
REPRESENTANTE LEGAL

  
DIANA MILÉNA GAVIRIA GALLEGO  
TP 223109 - T  
CONTADORA

  
RAYNER ELÍAS QUINTANA MORENO  
TP 113223-T  
REVISOR FISCAL




**FUNDACION DE REHABILITACION SOLEIL IPS**  
**ESTADO DE CAMBIOS EN EL PATRIMONIO**  
**PARA LOS AÑOS TERMINADOS EL 31 DE DICIEMBRE DE 2023 Y 2022**  
**(Cifras expresadas en pesos colombianos)**

CONCEPTO	2022	AUMENTO	DISMINUCION	2023
Capital emitido	10.000.000	0	0	10.000.000
Excedentes acumulados	(689.304)	0	0	(689.304)
Otras Reservas	0	0	0	0
Excedente del Ejercicio	0	36.493.102	0	36.493.102
<b>TOTALES</b>	<b>9.310.696</b>	<b>36.493.102</b>	<b>0</b>	<b>45.803.798</b>

  
LEÓNOR C. D'HACHIARDY NAVARRO  
CC N 45.504.012  
REPRESENTANTE LEGAL

  
DIANA MILENA GAVIRIA GALLEGO  
TP 223109 - T  
CONTADORA

  
RAYNER ELIAS QUINTANA MORENO  
TP 113223-T  
REVISOR FISCAL



FUNDACION DE REHABILITACION SOLEIL IPS  
ESTADO DE FLUJOS DE EFECTIVO  
PARA LOS AÑOS TERMINADOS EL 31 DE DICIEMBRE DE 2023 Y 2022  
(Cifras expresadas en pesos colombianos)

	<u>2023</u>
<b>Flujos de efectivo por actividades de operación:</b>	
Ganancia del período	36.493.102
Ajustes por ingresos y gastos que no requirieron uso de efectivo:	
Depreciación de propiedades, planta y equipo	(3.463.376)
Gastos financieros	3.027.654
Ingresos por intereses	0
Amortización activo intangible	0
<b>Efectivo generado en operación</b>	<u><b>36.057.380</b></u>
<b>Cambios en activos y pasivos de operación</b>	
Cuentas comerciales por cobrar y otras cuentas por cobrar cte	20.725.921
Activos por impuestos corrientes	915.991
Inventario	0
Pasivo Financiero Corriente	0
Pasivo por Impuesto Corriente	0
Cuentas por pagar comerciales y otras cuentas por pagar	(36.818.217)
<b>Efectivo neto generado por actividades de operación</b>	<u><b>(15.176.305)</b></u>
<b>Aumento neto en el efectivo y equivalentes al efectivo</b>	
Aumento del Efectivo	14.222.812
Efectivo y equivalentes al efectivo al comienzo del período	21.381.580
<b>Efectivo y equivalentes al efectivo al final del período</b>	<u><b>35.604.392</b></u>

LEONOR C. D'HACHIARDY NAVARRO  
CC N 45.504.012  
REPRESENTANTE LEGAL

DIANA MILENA GAVIRIA GALLEGO  
TP 223109 - T  
CONTADORA

RAYNER ELÍAS QUINTANA MORENO  
TP 113223-T  
REVISOR FISCAL

## **FUNDACION DE REHABILITACION SOLEIL IPS**

### **NOTAS A LOS ESTADOS FINANCIEROS PARA EL AÑO TERMINADO EL 31 DE DICIEMBRE DE 2023**

#### **1. INFORMACION GENERAL**

La FUNDACION DE REHABILITACION SOLEIL IPS, es una entidad sin ánimo de lucro de Colombia.

El domicilio de su sede social y principal es la ciudad de Cartagena. Sus actividades principales que es la estimulación y tratamiento para la población discapacitada y servicio de salud, terapias comportamentales A.B.A., contribuir con el desarrollo y proyección social a los niños y jóvenes de estratos bajos en condiciones de vulnerabilidad y con discapacidades cognitivas a través de programas y proyectos orientados hacia construcción del capital humano en sus diferentes entornos personal, familiar y social, logrando así el desarrollo sociocultural del individuo y su aceptación en la sociedad para desempeñar labores.

#### **2. DECLARACION DE CUMPLIMIENTO CON LAS NIIF PARA LAS PYMES**

Los estados financieros de la Fundación de Rehabilitación Soleil IPS., entidad sin ánimo de lucro, correspondientes a los años terminados el 31 de diciembre de 2023 y 2022 han sido preparados de conformidad con las Normas Internacionales de Información Financiera para las Pequeñas y Medianas Entidades (IFRS, por sus siglas en inglés, para las PYMES) emitidas por el Consejo Internacional de Normas de Contabilidad (IASB por sus siglas en inglés) y adoptadas en Colombia mediante el Decreto 3022 del 27 de diciembre de 2013. Estos estados financieros se presentan en pesos colombianos, que es también la moneda funcional para la Fundación.

#### **3. RESUMEN DE POLITICAS CONTABLES**

##### **3.1 Consideraciones generales**

Las principales políticas contables que se han utilizado en la preparación de los estados financieros se resumen a continuación. Estas políticas contables se han utilizado a lo largo de todos los períodos presentados en los estados financieros.

##### **3.2. Efectivo y equivalentes de efectivo**

Se incluye dentro del efectivo todos los dineros que la Fundación tiene disponibles para su uso inmediato en caja, cuentas corrientes y cuentas de ahorro y se mantienen a su valor nominal.

##### **3.3 Instrumentos Financieros**

###### **3.3.1. Deudores comerciales y otras cuentas por cobrar**

Los servicios se prestan con condiciones de crédito normales, y los valores de las cuentas por cobrar no tienen intereses. Se registran inicialmente a su precio nominal de transacción. Cuando el plazo de pago se amplía más allá de las condiciones de crédito normales, las cuentas por cobrar se miden al costo amortizado utilizando el método de interés efectivo.

Las cuentas por cobrar de largo plazo que no devengan intereses se mantienen al costo nominal de la transacción considerando que el efecto de cualquier valoración financiera a tasas de mercado es inmaterial.

Al final de cada periodo sobre el que se informa, los valores en libros de los deudores comerciales y otras cuentas por cobrar se revisan para determinar si existe alguna evidencia objetiva que pueda considerarse como irrecuperables, en caso de que exista evidencia suficiente de irrecuperabilidad, se reconoce inmediatamente en resultados un gasto por deterioro.

### **3.3.2. Proveedores y cuentas por pagar**

Los proveedores y cuentas por pagar son obligaciones basadas en condiciones de crédito normales y no tienen intereses.

### **3.4 Propiedades, planta y equipo**

Las propiedades, planta y equipo se miden al costo menos la depreciación acumulada y la pérdida por deterioro se registra contra el resultado. La depreciación se reconoce sobre la base de línea recta para reducir el costo menos su valor residual estimado de las propiedades, planta y equipo.

Para el cálculo de la depreciación de las propiedades, planta y equipo se utilizan las siguientes vidas útiles y tasas anuales:

Si existe algún indicio de que se ha producido un cambio significativo en la tasa de depreciación, vida útil o valor residual de un activo, se revisa la depreciación de ese activo de forma prospectiva para reflejar las nuevas expectativas.

Clase de activos	Vida útil	Tasa anual
Construcciones y edificaciones	50	2%
Maquinaria y equipo	20	5%
Equipo de oficina	10	10%
Equipo de cómputo y comunicación	3	33%
Flota y equipo de transporte	20	5%

Las piezas de repuesto, equipo auxiliar y equipo de mantenimiento permanente se reconocen como propiedades, planta y equipo cuando su uso se espera sea más de un año y su valor individual exceda de ocho SMMLV (salario mínimo mensual legal vigente). De lo contrario se tratan como gastos operacionales.

Las erogaciones por reparaciones menores, mantenimiento normal de los activos y todas aquellas actividades que mantienen el servicio y capacidad de uso del activo en condiciones normales se cargan a gastos del período.

### **3.5 Arrendamientos**

Un arrendamiento se clasifica como arrendamiento financiero si transfiere sustancialmente todos los riesgos y beneficios relacionados con la propiedad del activo arrendado a la Fundación. El activo correspondiente se reconoce entonces al inicio del arrendamiento al valor razonable del activo arrendado o, si es menor al valor presente de los pagos mínimos del arrendamiento.

Un valor similar se reconoce como un pasivo de arrendamiento financiero dentro de las obligaciones financieras.

Los pagos del arrendamiento se reparten entre la carga financiera y reducción de la obligación del arrendamiento, para así conseguir una tasa de interés constante sobre el saldo restante del pasivo. La carga financiera se reconoce como gastos financieros en el estado de resultados.

Los activos mantenidos en arrendamiento financiero se incluyen en propiedades, planta y equipo, y la depreciación y evaluación de pérdidas por deterioro de valor se realiza de la misma forma que para los



activos que son propiedad de la Fundación.

El resto de los arrendamientos se tratan como arrendamientos operativos. La causación de los arrendamientos operativos se realiza con base en el método de línea recta a lo largo del plazo del arrendamiento. Los costos de arrendamiento de maquinaria son cargados a los costos de producción de cada mes y los correspondientes a los demás activos se cargan a gastos en el estado de resultados. Los costos asociados, tales como mantenimiento y seguro se reconocen como gastos cuando se incurren.

### **3.6. Deterioro del valor de los activos**

Para efectos de evaluar el deterioro, los activos se agrupan en los niveles más bajos para los cuales existe un ingreso de efectivo independiente (unidades generadoras de efectivo). Como resultado, los activos se prueban individualmente para deterioro y algunos se prueban a nivel de unidad generadora de efectivo.

En cada fecha sobre la que se informa, se revisan las propiedades, planta y equipo y activos intangibles para determinar si existen indicios de que esos activos hayan sufrido una pérdida por deterioro de valor. Si existen indicios de un posible deterioro del valor, se estima y compara el valor recuperable de cualquier activo afectado (o grupo de activos relacionados) con su valor en libros. Si el valor recuperable estimado es inferior, se reduce el valor en libros al valor recuperable estimado, y se reconoce una pérdida por deterioro del valor en resultados como gastos.

### **3.6 Aporte social de Fundadores**

El aporte social está identificado en el valor donado por los socios fundadores al inicio de las operaciones, entregados en efectivo para uso de recursos preoperativos e inicio de operaciones.

### **3.7. Reconocimiento de ingresos de actividades ordinarias**

Los ingresos se miden por referencia al valor razonable del pago recibido o por recibir por la fundación de los servicios proporcionados, sin contar impuestos y las donaciones recibidas.

La política contable para cada grupo de ingresos es la siguiente:

#### **3.7.1. Servicios de terapia, capacitación y acompañamiento**

Los ingresos de actividades ordinarias procedentes de los servicios prestados en el país se reconocen cuando se realicen los servicios.

#### **3.7.2. Ingresos por Donaciones**

Los ingresos por donaciones se reconocen cuando es dada en efectivo o en especie.

### **3.8. Gastos financieros**

Todos los gastos financieros se reconocen en el resultado del periodo en el que se incurren y se calculan usando el método de interés efectivo.

## **4. SUPUESTOS CLAVE DE LA INCERTIDUMBRE EN LA ESTIMACION**

Al preparar los estados financieros, la Gerencia asume una serie de juicios, estimados y supuestos sobre el reconocimiento y medición de activos, pasivos, ingresos y gastos. Los resultados reales pueden diferir. Las estimaciones más significativas corresponden a:

#### 4.1. Deterioro de deudores

Se considera la situación de cada deudor a la fecha del estado financiero, así como sus características, vencimientos, dificultades financieras, ambiente económico en el que se desenvuelven, entre otros.

La compañía posee información financiera actualizada de cada uno de sus clientes. Basado en dicho análisis e información, para cada deudor, se realiza la estimación de los flujos futuros esperados a recibir los cuales se descuentan a la tasa de interés efectiva original del deudor, para hallar el valor presente de los mismos el cual es comparado con el valor en libros siendo la diferencia el deterioro de valor.

#### 4.2. Vida útil de las propiedades, planta y equipo

La estimación de la vida útil se realiza considerando la situación actual de los activos en cuanto a su uso previsto, desgaste físico, productividad, reparaciones realizadas, obsolescencia técnica y comercial, mantenimiento, entre otros. Estos criterios son analizados por los técnicos de la compañía de forma anual.

#### 4.3. Provisiones

La estimación para las provisiones para atender pleitos probables y cuantificables es realizada con base en el estado de cada proceso y la determinación de los desenlaces posibles usando los criterios legales proporcionados por los abogados de la Fundación.

La estimación de la provisión para desmantelamiento parte de un análisis a la fecha del reporte financiero de las actividades estimadas a realizar en un futuro, el costo actual con referencia al mercado proyectado con base en tasas estimadas de crecimiento de los mismos y descontadas con base en la tasa de la curva de rendimientos de los títulos del Gobierno.

#### 4.4. Activos por impuestos diferidos

La evaluación de las rentas líquidas fiscales futuras contra los que los activos por impuestos diferidos se pueden utilizar se basa en el último pronóstico presupuestado aprobado por la compañía, que se ajusta para ingresos y gastos no gravables significativos. Cuando los ingresos fiscales previsibles indican que la Compañía no es capaz de utilizar plenamente un activo por impuesto diferido, se registra una reserva de valuación.

### 5. Efectivo y equivalentes de efectivo

El efectivo y equivalentes de efectivo al 31 de diciembre de 2023 y 2022 incluyen los siguientes componentes:

<b>EFFECTIVO Y EQUIVALENTES A EFFECTIVO</b>	<b>2023</b>	<b>2022</b>
CAJA	203.519	203,519
BANCOS	35.456.320	21.178.061
<b>TOTAL EFFECTIVO Y EQUIVALENTES A EFFECTIVO</b>	<b>35.659.839</b>	<b>21.381.580</b>

La Fundación posee cuenta bancaria de ahorros en Davivienda y Bancolombia.

## 6. Cuentas por cobrar.

Los deudores comerciales y otros comprenden:

<b>CUENTAS COMERCIALES POR COBRAR</b>	<b>2023</b>	<b>2022</b>
CUENTAS COMERCIALES	35.735.922	15.144.000
<b>TOTAL CUENTAS COMERCIALES POR COBRAR</b>	<b>35.735.922</b>	<b>15.144.000</b>

## 7. Propiedades, planta y equipo

El movimiento de las propiedades, planta y equipo para el año 2023 y 2022 es el siguiente:

<b>PROPIEDAD PLANTA Y EQUIPOS</b>	<b>2023</b>	<b>2022</b>
MUEBLES Y ENSERES	30.311.250	28.737.000
EQUIPO DE COMPUTACION Y COMUNICACIÓN	9.388.000	9.388.000
EQUIPO MEDICO CIENTIFICO	6.082.721	6.082.721
DEPRECIACION ACUMULADA	-29.673.392	-26.210.016
<b>TOTAL PROPIEDAD PLANTA Y EQUIPOS</b>	<b>16.108.579</b>	<b>17.997.705</b>

## 8. Cuentas por pagar comerciales y otras cuentas por pagar

Las cuentas comerciales por pagar para los años gravables 2023 y 2022 corresponden a valores representados en cuentas por pagar a proveedores y a directivos.

<b>CUENTAS POR PAGAR COMERCIALES CORRIENTES</b>	<b>2023</b>	<b>2022</b>
PROVEEDORES	0	0
HONORARIOS POR PAGAR	3.385.176	5.214.000
MANTENIMIENTOS POR PAGAR	0	0
SERVICIOS PUBLICOS	1.541.718	815.267
DIRECTIVOS	35.231.841	13.403.547
OTRAS CUENTAS POR PAGAR	0	0
<b>TOTAL CUENTAS POR PAGAR COMERCIALES CORRIENTES</b>	<b>40.158.735</b>	<b>19.432.814</b>

## 9. Pasivo por Impuestos Corrientes

Los pasivos por impuesto corriente para los años gravables 2023 y 2022 corresponden a valores representados en impuesto de renta por pagar.

<b>PASIVO POR IMPUESTOS CORRIENTES</b>	<b>2023</b>	<b>2022</b>
IMPUESTO DE RENTA	0	0
RETENCION EN LA FUENTE POR PAGAR	1.486.360	570,369
<b>TOTAL PASIVO POR IMPUESTOS CORRIENTES</b>	<b>1.486.360</b>	<b>570.369</b>

## 10. Pasivo Laborales

Los pasivos laborales para los años gravables 2023 y 2022 corresponden a valores representados en salarios por pagar.

<b>PASIVOS LABORALES</b>	<b>2023</b>	<b>2022</b>
SALARIOS POR PAGAR	0	36.818.217
CESANTIAS	0	0
INTERESES SOBRE CESANTIAS	0	0
VACACIONES	0	0
APORTES SEGURIDAD SOCIAL	0	0
<b>TOTAL PASIVOS LABORALES</b>	<b>0</b>	<b>36.818.217</b>

## 11. Fondo social

El fondo social de la fundación al 31 de diciembre de 2023 consta de \$ 10.000.000

<b>PATRIMONIO</b>	<b>2023</b>	<b>2022</b>
FONDO SOCIAL	10.000.000	10.000.000
EXCEDENTES EJERCICIOS ANTERIORES	9.310.696	34.396.264
EXCEDENTE DEL EJERCICIO	36.493.102	-25.085.568
<b>INGRESOS OPERACIONALES NETO</b>	<b>55.803.798</b>	<b>19.310.696</b>

Los excedentes acumulados incluidos dentro del proyecto de distribución para ambos años tuvieron variaciones debido al contrato de prestación de servicios con el Instituto Colombiano de Bienestar Familiar.

## 12. Ingresos de actividades ordinarias

Los ingresos de actividades ordinarias de los años 2023 y 2022 incluyen:

<b>INGRESOS OPERACIONALES</b>	<b>2023</b>	<b>2022</b>
ACTIVIDADES DE SERVICIO COMUNITARIO	417.353.220	251.862.456
DEVOLUCIONES, REBAJAS, DESCUENTOS	0	0
<b>INGRESOS OPERACIONALES NETO</b>	<b>417.353.220</b>	<b>251.862.456</b>

Los ingresos corresponden las actividades propias de funcionamiento al desarrollo de la prestación de servicio complementario en intervención de apoyo psicosocial a los niños, niñas y adolescentes.

### 13. Gastos de Administración

Los gastos administrativos para los años gravables 2023 y 2022 corresponden a valores representados en gastos de operación, como honorarios, arriendos, diversos:

<b>GASTOS DE ADMINISTRACIÓN</b>	<b>2023</b>	<b>2022</b>
GASTOS DE PERSONAL	19.000	4.633.903
HONORARIOS	215.060.210	147.692.130
ARRENDAMIENTOS	32.942.607	30.487.217
CONTIBUCIONES Y AFILIACIONES	211.564	2.521.844
SEGUROS	1.593.731	6.569.847
SERVICIOS	25.336.818	16.817.342
GASTOS LEGALES	1.453.474	1.144.014
MANTENIMIENTO Y REPARACIONES	6.223.629	6.562.168
ADECUACION E INSTALACION	12.571.459	16.902.832
DIVERSOS	123.482.061	45.610.409
DEPRECIACIONES	3.463.376	4.973.184
<b>TOTAL GASTOS DE ADMINISTRACIÓN</b>	<b>422.357.929</b>	<b>283.914.890</b>

### 14. Otros gastos e ingresos no operacionales

Los gastos no operacionales para los años gravables 2023 y 2022 corresponden a valores representados en gastos bancarios, gravamen a los movimientos financieros, ajuste al peso y gastos de reinversión de donaciones.

Los ingresos no operacionales para los años gravables 2023 y 2022 corresponden a valores representados en donaciones recibidas.

<b>GASTOS FINANCIEROS Y OTROS</b>	<b>2023</b>	<b>2022</b>
COMISIONES Y MANEJO DE PORTAL	3.027.654	2.263.247
GRAVAMEN MOVIMIENTOS FINANCIEROS	2.269.765	1.676.674
OTROS GASTOS	0	0
<b>TOTAL GASTOS NO OPERACIONALES</b>	<b>5.297.419</b>	<b>3.939.921</b>


<b>INGRESOS Y GASTOS NO OPERACIONALES</b>	<b>2023</b>	<b>2022</b>
INGRESOS NO OPERACIONALES - DONACIONES	46.689.342	11.825.111
GASTOS NO OPERACIONALES	474.156	1.033.372

## 15. Hechos ocurridos con posterioridad al periodo que se informa

Al 31 de diciembre de 2023, y hasta la fecha de emisión de los estados financieros no se conocen hechos o circunstancias que pudieran afectar de manera importante los mismos tomados en su conjunto, o que pudieran incidir sobre las cuentas reales o de resultado.

## 16. Aprobación de los Estados Financieros


Estos estados financieros fueron aprobados por Asamblea de asociados y autorizados para su publicación el 27 de marzo de 2024.



LEONOR C. D' HACHIARDY NAVARRO  
CC N 45.504.012  
REPRESENTANTE LEGAL



DIANA MILENA GAVIRIA GALLEGO  
TP 223109 – T  
CONTADORA



RAYNER ELIAS OJEDA MORENO  
TP 113223-T  
REVISOR FISCAL